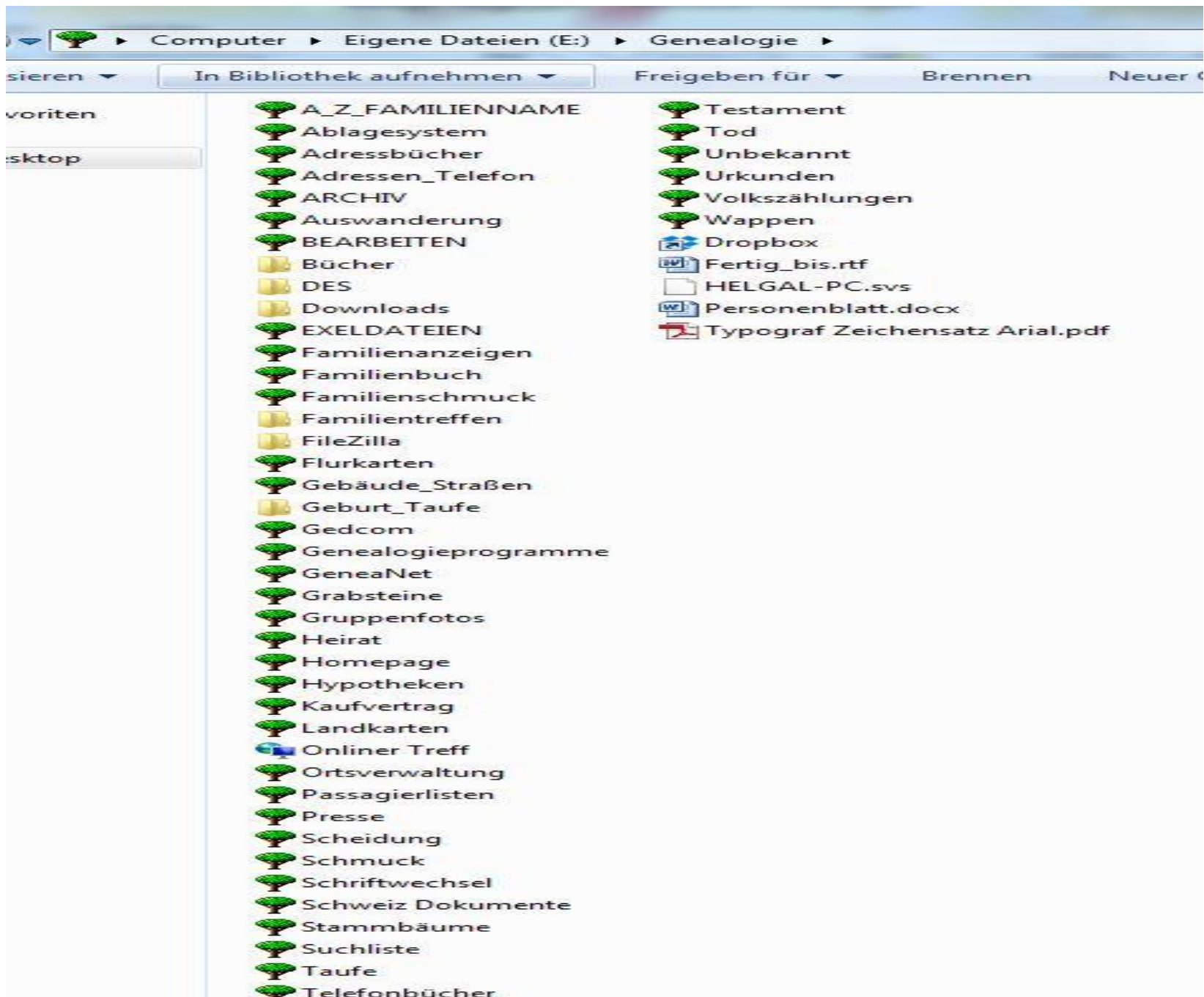


Ablage auf meinem PC

Das Laufwerk spielt keine Rolle

Das Genealogieprogramm spielt keine Rolle

Ordner - Name: **GENEALOGIE**



Unterordner für

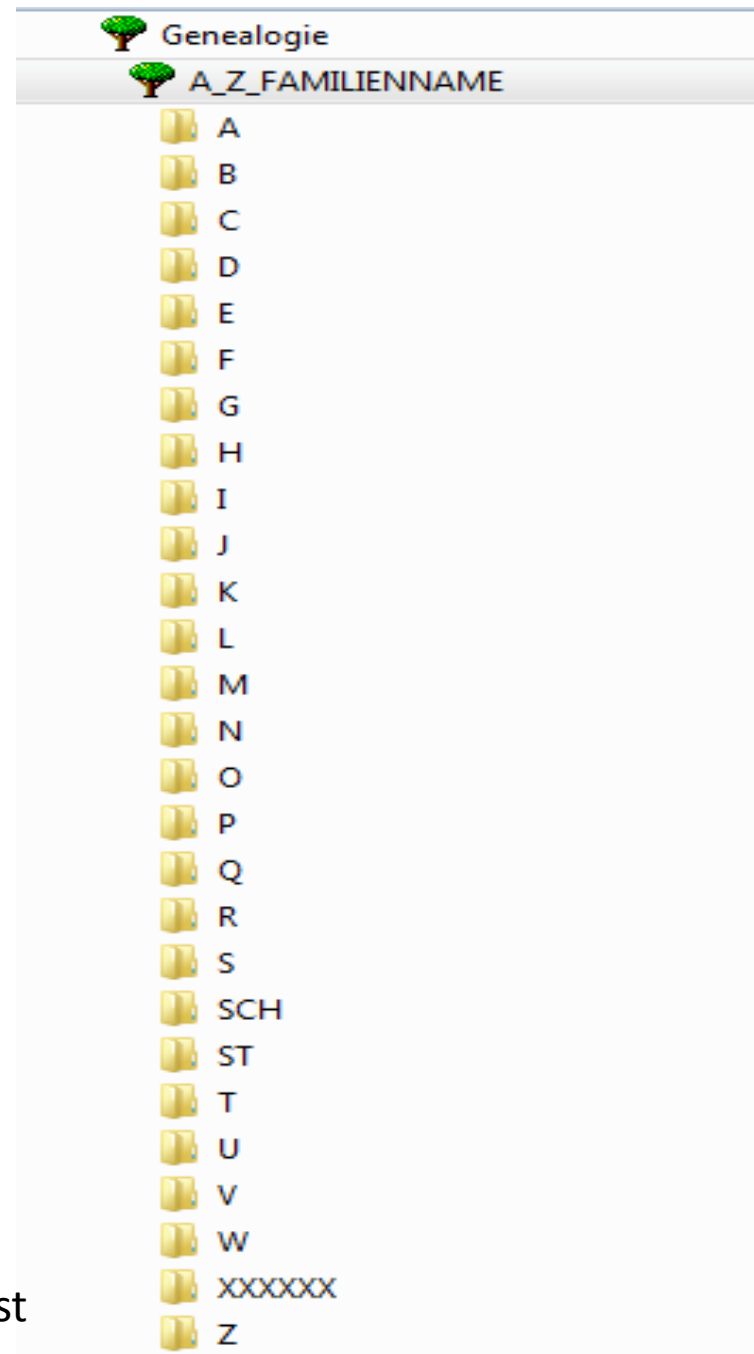
Familiennamen

A - Z

Ein Ordner: XXXXXX

Für ungekannte Nachnamen

Wenn nur der Vorname bekannt ist



SCABELL_Marie-Madeleine_{HSC_142}_{TNG_142}	24.04.2014 20:57	Dateiordner
SCABELL_Mathilde-Luise-Berta_{HSC_357}_{TNG_355}	21.07.2014 08:54	Dateiordner
SCABELL_Mathilde-Ottilie_{HSC_437}_{TNG_402}	27.04.2014 09:41	Dateiordner
SCABELL_Michael	17.07.2012 19:03	Dateiordner
SCABELL_Michael_{HSC_493}_{TNG_1092}	09.05.2014 09:07	Dateiordner
SCABELL_Michael_{HSC_1093}_{TNG_88}	21.07.2014 08:54	Dateiordner
SCABELL_Monique_{HSC_150}_{TNG_150}	24.04.2014 20:57	Dateiordner
SCABELL_Moritz_{HSC_439}_{TNG_81}	21.07.2014 08:54	Dateiordner
SCABELL_Patricia-Luise_{HSC_438}_{TNG_64}	21.07.2014 08:54	Dateiordner
SCABELL_Peter_{HSC_33}_{TNG_33}	21.07.2014 08:54	Dateiordner
SCABELL_Peter_{HSC_440}_{TNG_387}	21.07.2014 08:54	Dateiordner
SCABELL_Pierre_{HSC_90}_{TNG_90}	21.07.2014 08:54	Dateiordner
SCABELL_Pierre_{HSC_168}_{TNG_168}	24.04.2014 20:57	Dateiordner
SCABELL_Pierre_{HSC_213}_{TNG_213}	21.07.2014 08:54	Dateiordner
SCABELL_Pierre_{HSC_219}_{TNG_219}	21.07.2014 08:54	Dateiordner
SCABELL_Pierre_{HSC_436}_{TNG_187}	25.04.2014 10:40	Dateiordner
SCABELL_Rachel_{HSC_157}_{TNG_157}	24.04.2014 20:57	Dateiordner
SCABELL_Rachel_{HSC_173}_{TNG_173}	24.04.2014 20:57	Dateiordner
SCABELL_Rachel_{HSC_205}_{TNG_205}	25.04.2014 11:57	Dateiordner
SCABELL_Rachel_{HSC224}_{TNG_224}	26.04.2014 09:56	Dateiordner
SCABELL_Regula_{HSC_85}_{TNG_85}	21.07.2014 08:54	Dateiordner
SCABELL_Reinhard_{HSC_0431}_{TNG_37}	21.07.2014 08:54	Dateiordner
SCABELL_Robert_{HSC_433}_{TNG_400}	21.07.2014 08:54	Dateiordner
SCABELL_Robert-Arnaud_{HSC_0430}_{TNG_363}	21.07.2014 08:54	Dateiordner
SCABELL_Rodolfo-Henrique_{HSC_432}_{TNG_62}	21.07.2014 08:54	Dateiordner
SCABELL_Sara_{HSC_158}_{TNG_158}	24.04.2014 20:57	Dateiordner
SCABELL_Sara_{HSC_246}_{TNG_246}	26.04.2014 09:56	Dateiordner
SCABELL_Sara_{HSC_268}_{TNG_268}	26.04.2014 09:56	Dateiordner
SCABELL_Sara-Marie_{HSC_279}_{TNG_279}	26.04.2014 09:56	Dateiordner
SCABELL_Siegfried_{HSC_112}_{TNG_112}	21.07.2014 08:54	Dateiordner
SCABELL_Sigrid_{HSC_1075}_{TNG_1073}	21.07.2014 08:54	Dateiordner
SCABELL_Stefan_{HSC_108}_{TNG_108}	21.07.2014 08:54	Dateiordner
SCABELL_Susanne_{HSC_135}_{TNG_135}	24.04.2014 20:57	Dateiordner

Bezeichnung der Ordner

Nachname_Vorname-Vorname_{Ablage_Nr_Archivmappe}_[Ablage_RinNr._Genealogieprogramm]

Beispiele:

SCABELL_Robert_{HSC_433}_[TNG_400]

SCABELL_Robert-Arnaud_{HSC_430}_[TNG_363]

Unterordner im Ordner Nachname:

Dokumente

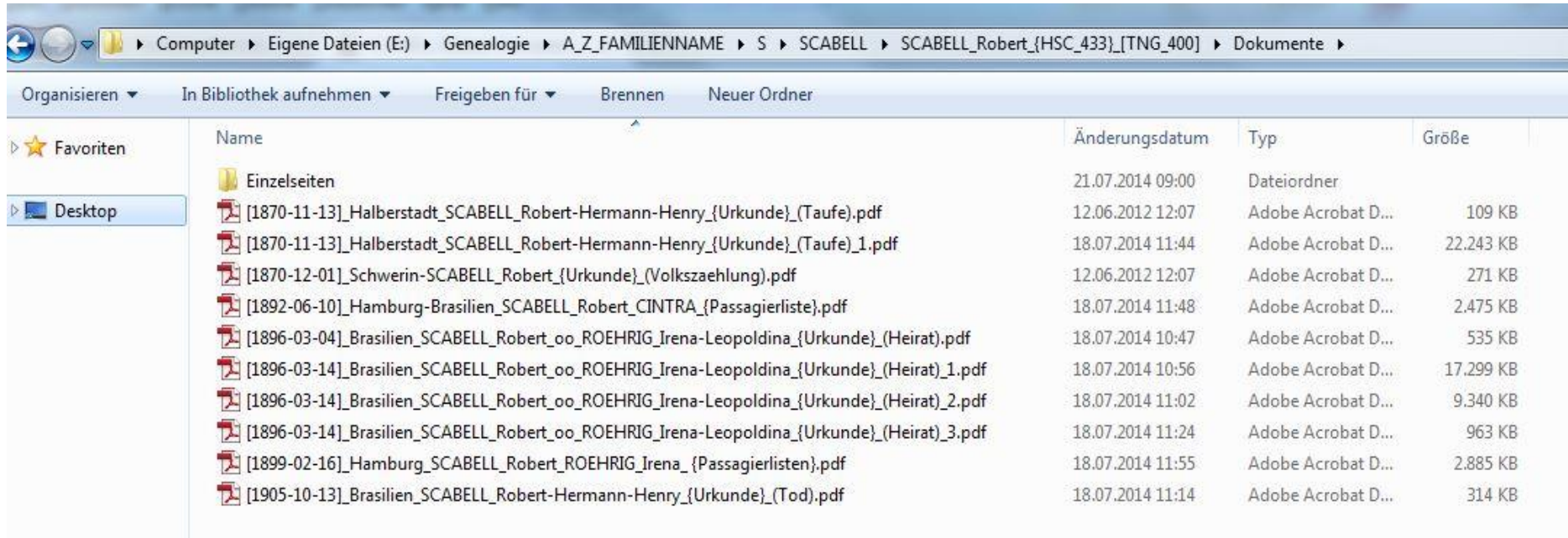
Fotos



Ordner Dokumente im Unterverzeichnis:

Hier kommen alle Dokumente die zu einer Person gehören hinein.

Dokumente mit mehreren Seite lege ich als mehrseitiges PDF ab.



The screenshot shows a Windows File Explorer window with the following path: Computer > Eigene Dateien (E:) > Genealogie > A_Z_FAMILIENNAME > S > SCABELL > SCABELL_Robert_{HSC_433}_{TNG_400} > Dokumente. The window title bar includes 'Organisieren', 'In Bibliothek aufnehmen', 'Freigeben für', 'Brennen', and 'Neuer Ordner'. The left sidebar shows 'Favoriten' and 'Desktop'. The main pane displays a list of files and folders with columns for Name, Änderungsdatum, Typ, and Größe.





















Name	Änderungsdatum	Typ	Größe
Einzelseiten	21.07.2014 09:00	Dateiordner	
[1870-11-13]_Halberstadt_SCABELL_Robert-Hermann-Henry_{Urkunde}_{Taufe}.pdf	12.06.2012 12:07	Adobe Acrobat D...	109 KB
[1870-11-13]_Halberstadt_SCABELL_Robert-Hermann-Henry_{Urkunde}_{Taufe}_1.pdf	18.07.2014 11:44	Adobe Acrobat D...	22.243 KB
[1870-12-01]_Schwerin-SCABELL_Robert_{Urkunde}_{Volkszaehlung}.pdf	12.06.2012 12:07	Adobe Acrobat D...	271 KB
[1892-06-10]_Hamburg-Brasilien_SCABELL_Robert_CINTRA_{Passagierliste}.pdf	18.07.2014 11:48	Adobe Acrobat D...	2.475 KB
[1896-03-04]_Brasilien_SCABELL_Robert_oo_ROEHRIG_Irena-Leopoldina_{Urkunde}_{Heirat}.pdf	18.07.2014 10:47	Adobe Acrobat D...	535 KB
[1896-03-14]_Brasilien_SCABELL_Robert_oo_ROEHRIG_Irena-Leopoldina_{Urkunde}_{Heirat}_1.pdf	18.07.2014 10:56	Adobe Acrobat D...	17.299 KB
[1896-03-14]_Brasilien_SCABELL_Robert_oo_ROEHRIG_Irena-Leopoldina_{Urkunde}_{Heirat}_2.pdf	18.07.2014 11:02	Adobe Acrobat D...	9.340 KB
[1896-03-14]_Brasilien_SCABELL_Robert_oo_ROEHRIG_Irena-Leopoldina_{Urkunde}_{Heirat}_3.pdf	18.07.2014 11:24	Adobe Acrobat D...	963 KB
[1899-02-16]_Hamburg_SCABELL_Robert_ROEHRIG_Irena_{Passagierlisten}.pdf	18.07.2014 11:55	Adobe Acrobat D...	2.885 KB
[1905-10-13]_Brasilien_SCABELL_Robert-Hermann-Henry_{Urkunde}_{Tod}.pdf	18.07.2014 11:14	Adobe Acrobat D...	314 KB

Unterordner: Einzelseiten

Bei Dokumenten mit mehreren Seiten, im Format .tif oder .doc oder .pdf lege ich diese hier ab.

Computer > Eigene Dateien (E:) > Genealogie > A_Z_FAMILIENNAME > S > SCABELL > SCABELL_Robert_{HSC_433}_{TNG_400} > Dokumente > Einzelseiten

Bibliothek aufnehmen ▼ Freigegeben für ▼ Brennen Neuer Ordner

Name	Änderungsdatum	Typ	Größe
 [1870-11-13]_Halberstadt_SCABELL_Robert-Hermann-Henry_{Urkunde}_{Taufe}.tif	19.02.2011 16:56	ACDSee Foto-Ma...	105.725 KB
 [1870-11-13]_SCABELL_Robert_{Kirchenbuch}_{Taufe}.pdf	18.07.2014 11:43	Adobe Acrobat D...	2.933 KB
 [1870-11-13]_SCABELL_Robert_{Kirchenbuch}_{Taufe}.tif	01.10.2013 13:34	ACDSee Foto-Ma...	32.956 KB
 [1870-12-01]_Schwerin-SCABELL_Robert_{Urkunde}_{Volkszaehlung}.tif	07.03.2011 13:49	ACDSee Foto-Ma...	10.323 KB
 [1892_06-10]_Hamburg-Brasilien_SCABELL_Robert_CINTRA_{Passagierliste}.tif	26.02.2011 10:29	ACDSee Foto-Ma...	38.934 KB
 [1892-06-10]_Hamurg-Brasilien_SCABELL_Robert_{Passagierliste}_CINTRA_(Ancestry).tif	26.02.2011 10:27	ACDSee Foto-Ma...	4.241 KB
 [1892-06-10]_SCABELL-Robert-Passagierliste Hamburg_0.tif	02.03.2013 17:26	ACDSee Foto-Ma...	3.093 KB
 [1892-06-10]_SCABELL-Robert-Passagierliste Hamburg_1.tif	02.03.2013 17:44	ACDSee Foto-Ma...	3.091 KB
 [1896-03-04]_Brasilien_SCABELL_Robert_oo_ROEHRIG_Irena-Leopoldina_{Urkunde}_{Portuguese}_001.pdf	12.06.2012 12:07	Adobe Acrobat D...	117 KB
 [1896-03-04]_Brasilien_SCABELL_Robert_oo_ROEHRIG_Irena-Leopoldina_{Urkunde}_{Portuguese}_002.pdf	12.06.2012 12:07	Adobe Acrobat D...	125 KB
 [1896-03-04]_Brasilien_SCABELL_Robert_oo_ROEHRIG_Irena-Leopoldina_{Urkunde}_{Portuguese}_003.pdf	12.06.2012 12:07	Adobe Acrobat D...	21 KB
 [1896-03-04]_Brasilien_SCABELL_Robert_oo_ROEHRIG_Irena-Leopoldina_{Urkunde}_{Uebersetzung}_1.pdf	12.06.2012 12:07	Adobe Acrobat D...	102 KB
 [1896-03-04]_Brasilien_SCABELL_Robert_oo_ROEHRIG_Irena-Leopoldina_{Urkunde}_{Uebersetzung}_2.pdf	12.06.2012 12:07	Adobe Acrobat D...	103 KB
 [1896-03-04]_Brasilien_SCABELL_Robert_oo_ROEHRIG_Irena-Leopoldina_{Urkunde}_{Uebersetzung}_3.pdf	12.06.2012 12:07	Adobe Acrobat D...	73 KB
 [1896-03-14]_Brasilien_SCABELL_Robert_oo_Roehrig_Irena-Leopoldina_{Urkunde}_{Portugiesich}-01.pdf	22.02.2011 06:35	Adobe Acrobat D...	1.708 KB
 [1896-03-14]_Brasilien_SCABELL_Robert_oo_Roehrig_Irena-Leopoldina_{Urkunde}_{Portugiesich}-02.pdf	22.02.2011 06:35	Adobe Acrobat D...	1.782 KB
 [1896-03-14]_Brasilien_SCABELL_Robert_oo_Roehrig_Irena-Leopoldina_{Urkunde}_{Portugiesich}-03.pdf	22.02.2011 06:36	Adobe Acrobat D...	1.464 KB
 [1896-03-14]_Brasilien_SCABELL_Robert_oo_Roehrig_Irena-Leopoldina_{Urkunde}_{Übersetzung}-01.pdf	15.11.2006 13:40	Adobe Acrobat D...	1.511 KB
 [1896-03-14]_Brasilien_SCABELL_Robert_oo_Roehrig_Irena-Leopoldina_{Urkunde}_{Übersetzung}-02.pdf	22.02.2011 06:33	Adobe Acrobat D...	1.569 KB
 [1896-03-14]_Brasilien_SCABELL_Robert_oo_Roehrig_Irena-Leopoldina_{Urkunde}_{Übersetzung}-03.pdf	22.02.2011 06:33	Adobe Acrobat D...	1.330 KB

Meine 4 W W W W

- W = (W)er? = Person = NAME_Vorname
- W = (W)ann? = Datum/Zeit = JJJJ-MM-TT
- W = (W)o? = Ort = geschrieben wie es die Quelle hergibt
- W = (W)as? = das Event, Ereignis, */~/oo/+ etc.

Die Reihenfolge spielt dabei keine Rolle

Somit kann ich leicht über die Microsoft –Suche etwas finden.

EINGABE: Suche [[_____]] = [[1777]

Eingabe: Suche {Geburt} ect.

Windows 7:

Start: Programm/Dateien durchsuchen

Personenblätter

E:\Genealogie\A_Z_FAMILIENNAME\S\SCABELL\

Hier lege ich für jede Person einen eigenen Ordner an.

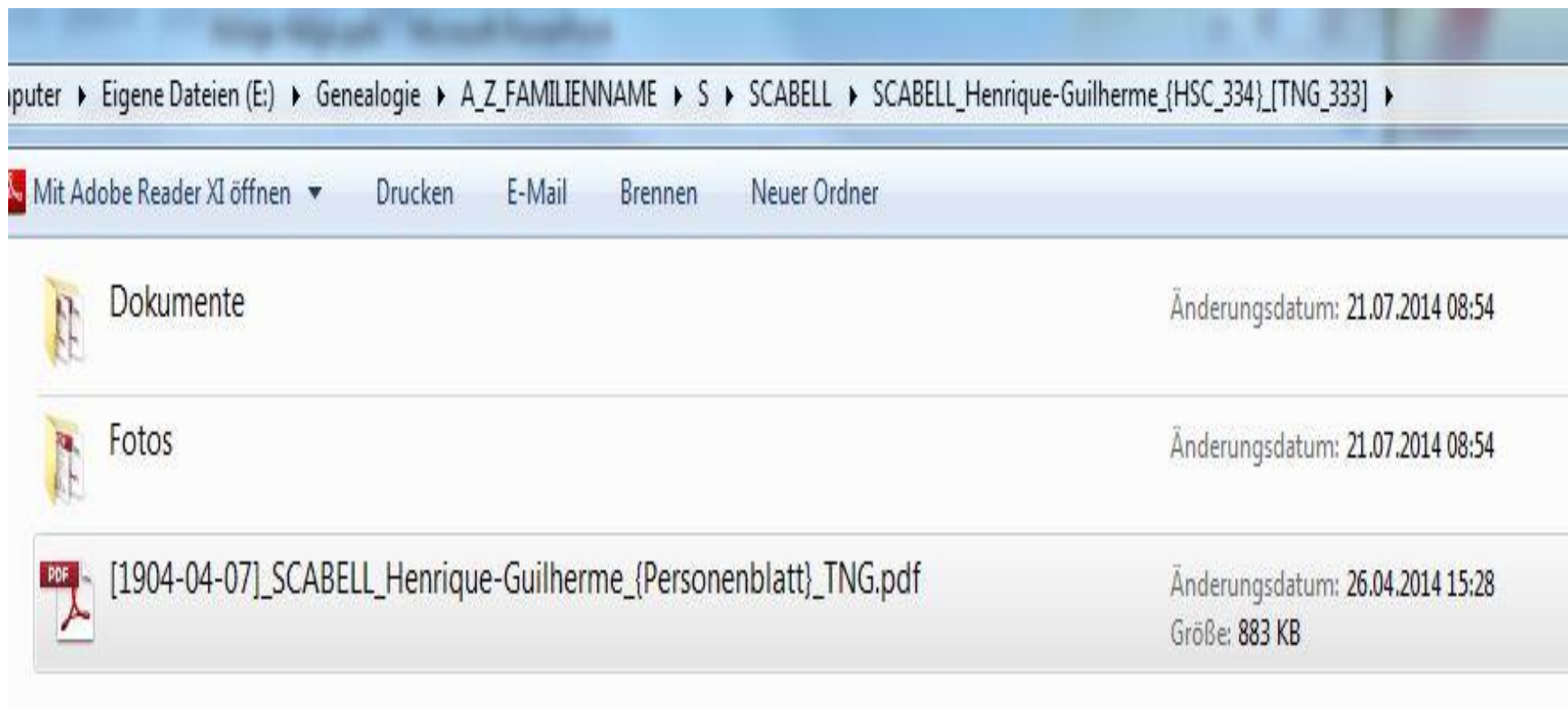
\SCABELL_Henrique-Guilherme_{HSC_334}_[TNG_333]

Das Personenblatt bekommt dann die folgende Bezeichnung als PDF

[1904-04-07]_SCABELL_Henrique-Guilherme_{Personenblatt}_TNG.pdf

Ablage Personenblätter

SCABELL_Henrique-Guilherme_{HSC_334}_{TNG_333}



The screenshot shows a Windows Explorer window with the following path: Computer > Eigene Dateien (E:) > Genealogie > A_Z_FAMILIENNAME > S > SCABELL > SCABELL_Henrique-Guilherme_{HSC_334}_{TNG_333}. The window title is "Mit Adobe Reader XI öffnen". The menu bar includes "Drucken", "E-Mail", "Brennen", and "Neuer Ordner". The file list contains three items:

Name	Änderungsdatum	Größe
Dokumente	21.07.2014 08:54	
Fotos	21.07.2014 08:54	
[1904-04-07]_SCABELL_Henrique-Guilherme_{Personenblatt}_TNG.pdf	26.04.2014 15:28	883 KB

Bezeichnung meiner Dokumente und Fotos

- **[1870-11-13]_Halberstadt_SCABELL_Robert-Hermann-Henry_{Foto}_01**
- ***Als TIF oder PNG oder PDF oder PDF/A***
- **[1870-11-13]_Halberstadt_SCABELL_Robert-Hermann-Henry_{Urkunde}_(Taufe)**

Kopie aus einem Kirchenbuch

Pierre S c a b e l natif de Leyde jeune homme
et Elizabeth C o l l i é de trebotin en Zelande
ont esté Mariés en cette Eglise Le 27 Mars 1660.

[1660-03-27]_Mannheim_SCABELL_Pierre_oo_COLLIE_Elizabeth_{Kirchenbuch}_(Heirat)

W: Eckige Klammer für das Datum **[1660-03-27]_**

W: Ort **Mannheim_**

W: Nachname großgeschrieben **SCABELL_**

Vorname kleingeschrieben **Pierre_**

Bei weiteren Vornamen Trennstrich -, erst danach _

W: Heirat **oo_**

W: Nachname Ehefrau großgeschrieben **COLLIE_**

Vorname Ehefrau kleingeschrieben **Elizabeth_**

W: Art der Quelle **{Kirchenbuch}_**

Evtl. Bemerkungen **(Heirat)**

W: Evtl. BuchNr. oder Seiten Nr. **1236-23_**

Übernahme Fotos ins Genealogieprogramm

In meinem Genealogieprogramm
übernehme ich die Fotos als
JPG mit max. 800 Pixel Breite

Das ist die normale Bildschirmbreite um das ganze Foto sehen zu können.

Fotos und Dokumente die ich bereits in mein Genealogieprogramm eingefügt habe, lege ich in einem Ordner „ARCHIV“ als Kopie ab.

Abschließend noch meine Ablage im
Haus Archiv SCABELL = {HSC_xxxx}

